


OPTIPHARM

From Animal Science to Human Healthcare

2023

4Q



본 자료는 참고용으로 작성되었으며, 제시된 내용에 중대한 영향을 미칠 수 있는 사건이나 회계 기준의 변경 등에 의하여 수정될 수 있습니다.
외부감사인의 감사가 완료되지 않은 내부 자료로 작성되었으며, 내용 중 일부는 외부 감사 과정에서 변경될 수 있습니다.

2024.03.15.

01. 23년도 실적 리뷰

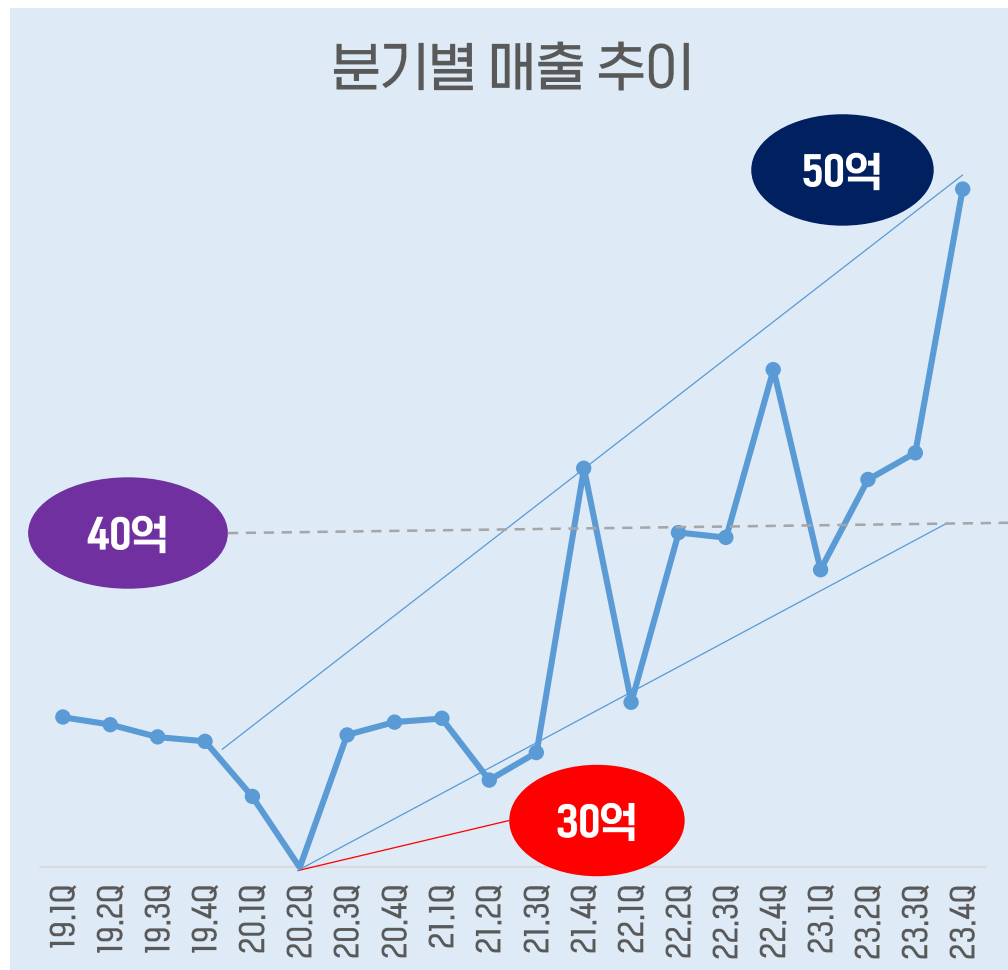
[단위: 백만원]

구분		2021	2022	2023
매출액		14,258	16,008	17,372
매출원가		10,520	12,291	13,175
매출총이익		3,738	3,716	4,197
[매출총이익률, %]		26.2	23.2	24.2
판매비와 관리비		6,828	5,904	6,882
[경상연구개발비]	금액	3,662	2,632	2,946
	매출액 대비 [%]	25.7	16.4	17.0
	판관비 대비 [%]	53.6	44.6	42.8
영업이익		-3,144	-2,188	-2,630
당기순이익		-3,079	-2,044	-2,436

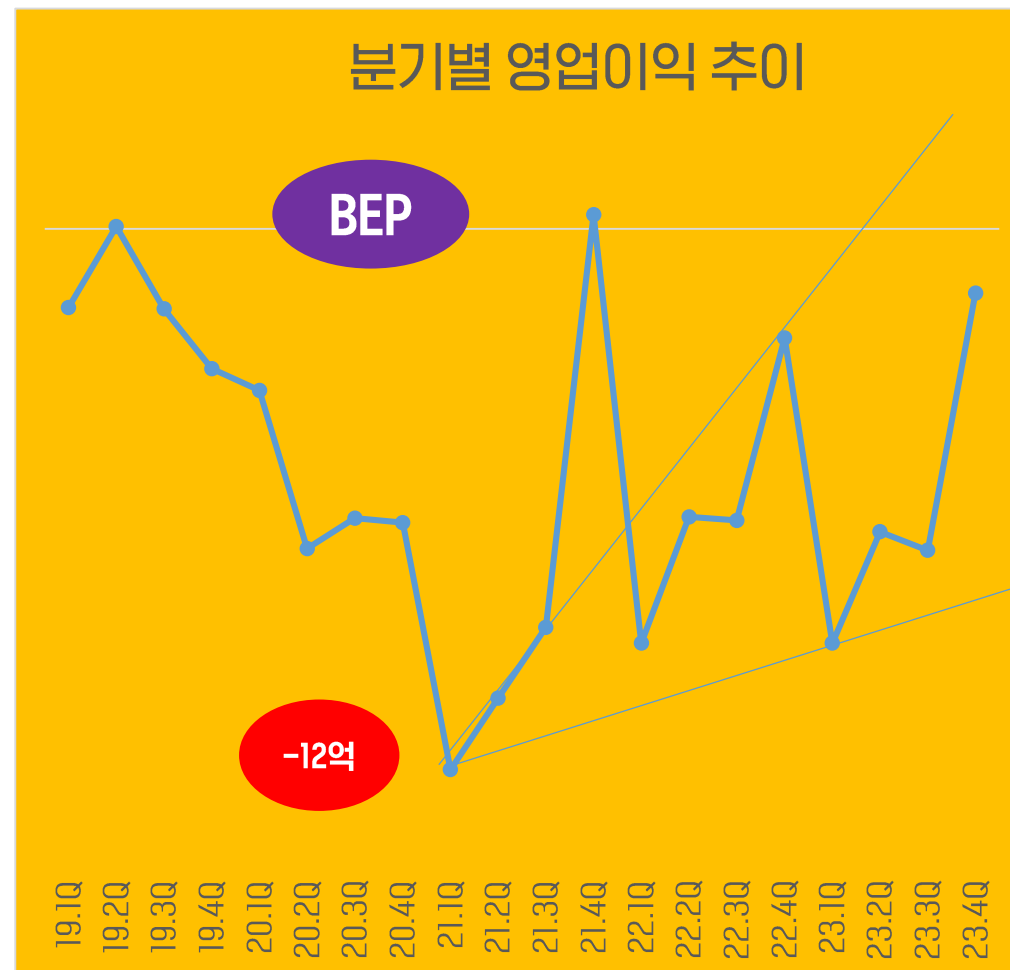
02. 분기별 매출 및 손익 트렌드

OPTIPHARM

점진적 상승 트렌드 유지



전년과 유사 패턴

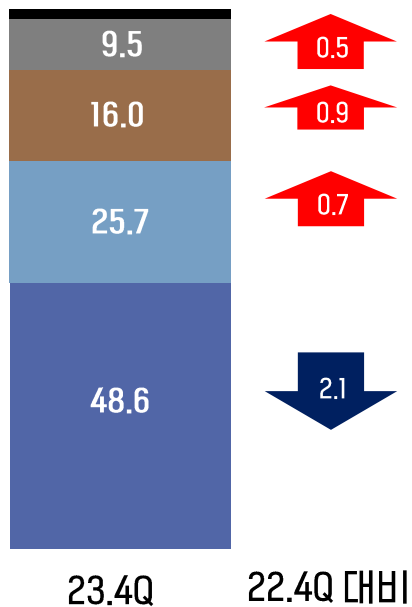


03. 부문별 매출 구성

OPTIPHARM

전체 매출 대비
사업부별 구성비

[단위 : %]



■ 메디피그 ■ 동물 진단
 ■ 박테리오파지 ■ 동물약품
 ■ 기타(기술이전료 등)

[단위 : 백만 원]


구분	2023.4Q	2022.4Q	YoY[%]	2023.3Q	QoQ[%]
매출	5,046	4,507	12.1	4,260	18.5
동물약품	2,454	2,286	7.3	2,180	12.6
동물진단	1,295	1,126	15.0	997	29.9
박테리오파지	808	679	19.0	494	63.6
메디피그	480	406	18.2	435	10.3
기타	9	10	-10.0	154	-94.2

04. 부문별 매출 추이

OPTIPHARM

[단위: 백만 원]

분기별 매출



분기매출 50억원 첫 달성

[단위: 백만 원]

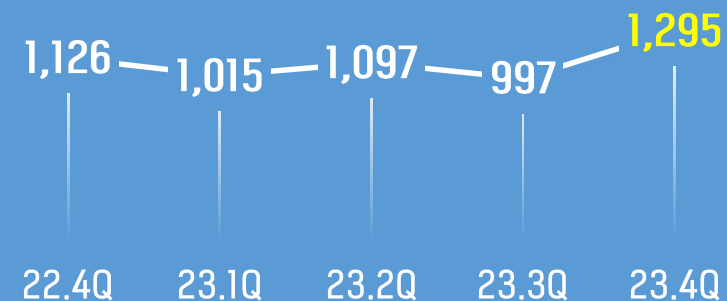
동물약품



분기매출 최대치 달성

[단위: 백만 원]

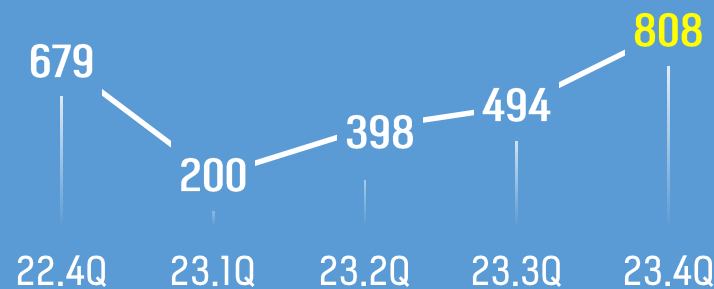
동물진단



분기매출 최대치 달성

[단위: 백만 원]

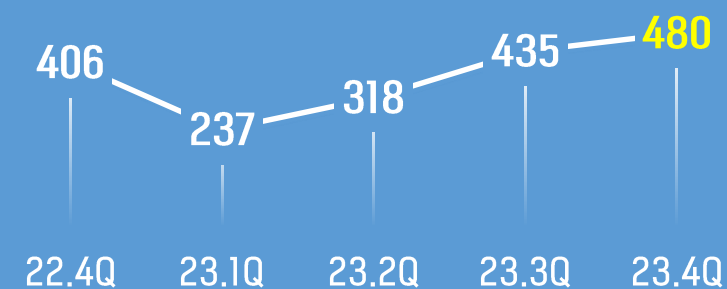
박테리오파지



분기매출 최대치 달성

[단위: 백만 원]

메디피그



분기매출 최대치 달성

05. 재무 상태

[단위 : 백만 원]

구분	2021	2022	2023
자산	41,168	41,182	39,275
유동자산	25,866	21,547	20,475
비유동자산	15,301	19,634	18,799
부채	10,213	12,170	14,131
유동부채	7,850	9,263	11,600
비유동부채	2,362	2,907	2,530
자본	30,955	29,011	25,144
자본금	7,294	7,334	7,334
자본잉여금	41,710	41,982	41,982
기타 자본	2,193	2,098	1,126
이익잉여금	-20,243	-22,404	-25,299

구분			ISSUE	비고
1	매출	전 사	10% 이상 매출 성장	
2		동물약품	올해 세 자리수(100억원) 돌파 목표	23년 매출 94억원
3		동물진단	구제역 검사, 진단키트 등 추가 매출	23년 매출 43억원
		박테리오파지	유럽 제품 등록 및 수출	23년 매출 19억원
4		메디피그	실험용 돼지 판매 확대	23년 매출 15억원
5	R&D	이종장기	채도	비임상중
6			신장, 혈액 등	국책과제 수행중
7		백신	구제역	하반기 임상 신청 목표
8		박테리오파지	유방염 치료제	하반기 임상 신청 목표